



西部担保
WEST GUARANTEE

FINANCIAL DYNAMIC
WEEKLY

一周金融动态

西部（银川）融资担保有限公司战略发展部编写
2022年8月29日 / 第30期/总第362期





主办

西部(银川)融资担保有限公司战略发展部

| 总 编

闫丽婷

| 编辑委员会

李 芊 杨 芳 南海娟

| 主编/校稿

白 芳

| 内容编辑

刘元鹏 马彩霞 王国锋

目录



01

原创天地

葡萄酒产业报告六：宁夏葡萄酒产业发展分析 / 01



02

共同关注

宏观经济 / 13 政策法规 / 13 产业信息 / 14
金融动态 / 15 宁夏财经 / 15



03

数据导航

农业品类 / 17 制造品类 / 18
金融类 / 22 经济类 / 23



葡萄酒产业报告六：宁夏葡萄酒产业发展分析

经过近年的发展，2021 年底宁夏酿酒葡萄种植面积达到 55 万亩，葡萄酒产量超过 1.3 亿瓶，综合产值从 2018 年 230 亿元到 2021 年 300 亿元，年平均增长约 10%，但同时也存在种植成本较高、产业链较短及品牌影响力不足等问题。本文对宁夏葡萄酒产业当前规模及存在的不足进行了分析，同时结合地区产业“2025 年综合产值达到 1000 亿元，2035 年综合产值达到 2000 亿元”的发展规划，为宁夏葡萄酒产业的未来发展提出相关建议，供读者参考。

共同关注

[宏观经济]

- ❖ 统计局：1-7 月份，全国规模以上工业企业营业收入同比增长 8.8%，企业利润同比下降 1.1%，上半年为增长 1.0%。其中，装备制造业利润同比下降 5.7%，但降幅较上半年收窄 2.1 个百分点；采矿业利润同比增长 1.05 倍，拉动规模以上工业企业利润增长 10.3 个百分点；电力、热力、燃气及水生产和供应业利润降幅较上半年收窄 5.6 个百分点，利润改善较为明显；原材料制造业利润同比下降 21.6%，降幅较上半年扩大 7.6 个百分点。
- ❖ 统计局：2022 年，全国早稻播种面积稳中有增，单产持平略降，早稻产量实现增长。根据 10 省（区）早稻实割实测抽样调查结果推算，全国早稻总产量 2812.3 万吨（562.5 亿斤），比 2021 年增加 10.6 万吨（2.1 亿斤），增长 0.4%。
- ❖ 央行：7 月份，债券市场共发行各类债券 48590.3 亿元。国债发行 10535.8 亿元，地方政府债券发行 4063.1 亿元，金融债券发行 7629.6 亿元，公司信用类债券发行 11386.9 亿元，信贷资产支持证券发行 97.4 亿元，同业存单发行 14645.0 亿元。截至 7 月末，债券市场托管余额为 141.9 万亿元。其中，国债托管余额 23.5 万亿元，地方政府债券托管余额 34.5 万亿元，金融债券托管余额 32.8 万亿元，公司信用类债券托管余额 32.2 万亿元，信贷资产支持证券托管余额 2.5 万亿元，同业存单托管余额 14.4 万亿元。商业银行柜

台债券托管余额 432.2 亿元。

- ❖ 外管局：2022 年 7 月，我国国际货物和服务贸易进出口规模 39151 亿元，同比增长 11%。其中，货物贸易出口 19311 亿元，进口 15155 亿元，顺差 4156 亿元；服务贸易出口 2040 亿元，进口 2644 亿元，逆差 604 亿元。服务贸易主要项目为：运输服务进出口规模 1874 亿元，其他商业服务进出口规模 835 亿元，旅行服务进出口规模 685 亿元，电信、计算机和信息服务进出口规模 488 亿元。按美元计值，2022 年 7 月，我国国际货物和服务贸易出口 3171 亿美元，进口 2644 亿美元，顺差 528 亿美元。

[政策法规]

- 交通运输部等四部门：印发《加快推进公路沿线充电基础设施建设行动方案》提出，力争今年年底前，全国除高寒高海拔以外区域的高速公路服务区能够提供基本充电服务；明年年底前，具备条件的普通国省干线公路服务区（站）能够提供基本充电服务；2025 年底前，高速公路和普通国省干线公路服务区（站）充电基础设施进一步加密优化，农村公路沿线有效覆盖。
- 上海市发改委：印发《关于支持中国（上海）自由贸易试验区临港新片区氢能产业高质量发展的若干政策》。提出，逐步探索建设全国性氢交易所；加快推动光伏制氢的示范应用，积极培育“光伏发电+氢储能”一体化应用模式，形成电化学储能、氢储能等多种储能

共同关注

技术相互融合的新型电力系统储能体系。

- 中国电力报：《中国天然气发展报告（2022）》在京发布。上半年，国内天然气产量 1120 亿立方米，同比增长 7.9%。天然气进口量 741 亿立方米，同比下降 8.9%。其中，管道气进口 312 亿立方米，同比增长 10%；LNG 进口 428 亿立方米，同比下降 19%。预计 2022 年全国天然气产量 2200 亿立方米左右，力争全年增产 100 亿立方米。
- 工信部等七部门：印发《信息通信行业绿色低碳发展行动计划（2022-2025 年）》，到 2025 年，单位信息流量综合能耗比“十三五”期末下降 20%，单位电信业务总量综合能耗比“十三五”期末下降 15%。鼓励企业在自有场所建设绿色能源设施；有序推广锂电池使用；支持智能光伏在信息通信领域示范应用。
- 工信部等三部门：发布《工业和信息化部办公厅 市场监管总局办公厅 国家能源局综合司关于促进光伏产业链供应链协同发展的通知》。为促进光伏产业高质量发展，要优化产业区域布局，避免产业趋同、恶性竞争和市场垄断。在光伏发电项目开发建设中，不得囤积倒卖电站开发等资源、强制要求配套产业投资、采购本地产品。

[产业信息]

- ◆ 证券时报：在旅行需求恢复的同时，飞机的紧张供应正推动航空公司支付的飞机租赁价格上升。从 2020 年 4 月到今年 7 月，一架新的波音 737 Max 的租金上涨了 20% 以上，达

到每月 31.6 万美元。空客 A320neo 攀升至每月 32.4 万美元，比 2020 年 4 月上漲超过 14%。

- ◆ 央视新闻：目前，全球新能源汽车累计销量突破 2000 万辆。上半年，全球新能源汽车销量超过 422 万辆，同比增长 66.38%，再创新高。其中，中国新能源汽车销量达到 260 万辆，占全球销量六成以上；市场渗透率超 21.6%，保有量突破 1100 万辆。
- ◆ 硅业分会常务副会长林如海：预计到 2025 年底，中国多晶硅产能将超过 500 万吨/年，若包括海外供应，共计可满足全球 1500GW 左右的装机量需求。现有扩产规划可满足长期光伏装机需求，产业有增量前景，但同时需考虑 2025 年前过度投资规划的产能可能引发市场供需失衡。
- ◆ 证券日报：前 7 个月，光伏企业在股市募集资金总额达 663.05 亿元，同比增长 111.69%。其中，对应的可增加产能的项目（不包括研发中心之类的不实质增加产品产能的募投项目）投资总额为 582.80 亿元，而这些项目拟使用募资资金 456.57 亿元。
- ◆ 央视财经：中国海关数据显示，我国两轮电动车出口的市场规模不断扩大。1-7 月，两轮电动车出口额达 206.3 亿元，同比上涨超 9%。业内称，按照《电动自行车安全技术规范》强制性国家标准，目前还有至少两亿台两轮电动车需要进行以旧换新。预计下半年到明后年两年的时间，是新产品替换旧产品增速最快的阶段。
- ◆ 国家电网：新型电力系统技术创新联盟成立

共同关注

以来，积极搭建交流平台，推动合作不断深化，成员单位从 31 家扩充至 52 家，达成 32 项前瞻性技术合作意向，联合申报 12 项国家重点研发计划，拉动研发及产业投入超过 1000 亿元。

- ◆ 海南省：发布《海南省碳达峰实施方案》。到 2025 年，新增光伏发电装机 400 万千瓦，投产风电装机约 200 万千瓦，非化石能源发电装机比重达 55%。到 2030 年，非化石能源资源充分开发利用，发电装机比重达 75%，低碳能源生态系统初具规模；全岛全面禁止销售燃油汽车，私人用车领域新增和更换新能源汽车占比达 100%。

[金融行业]

- 银保监会：发布《理财公司内部控制管理办法》，要求理财公司对各项业务活动和管理活动制定全面、系统、规范的内控制度体系，并至少每年进行一次全面评估。《办法》提出，理财公司董监高不得由股东实控人等关联方人员兼任，设立首席合规官并向董事会负责。合理划分投资决策权限，建立投资决策授权持续评价和反馈机制。
- 央行等六部门：发布《重庆市建设绿色金融改革创新试验区总体方案》，要求经过 5 年左右努力，基本建立组织多元、产品丰富、政策有力、市场运行安全高效的绿色金融体系。培育优化碳排放权交易市场，探索初始配额有偿使用制度，发展农林行业碳汇，探索碳资产配额回购、核证自愿减排量置换等融资

业务的可行性。

- 中国人民银行：2022 年 8 月 22 日，中国人民银行在香港成功发行了两期人民币央行票据，其中 3 个月期央行票据 100 亿元，1 年期央行票据 150 亿元，中标利率分别为 1.90% 和 2.30%。此次发行受到境外投资者广泛欢迎，包括美、欧、亚洲等多个国家和地区的银行、央行、基金、保险公司等机构投资者以及国际金融组织踊跃参与认购，投标总量接近 750 亿元，约为发行量的 3 倍，表明人民币资产对境外投资者有较强吸引力，也反映了全球投资者对中国经济的信心。

[宁夏财经]

- ◇ 1-7 月份，全区规模以上工业原煤产量 5499.9 万吨，同比增长 11.9%，增速比 1-6 月回落 0.5 个百分点；全区规模以上工业原煤销售量 4553.7 万吨，同比增长 2.3%。截至 7 月末，全区原煤生产库存 248.3 万吨，库存周转天数为 12 天。1-7 月份，全区工业发电量 1274.2 亿千瓦时，同比增长 1.9%，增速比 1-6 月加快 1.6 个百分点。其中，火力发电量 970.3 亿千瓦时，增长 0.7%；水电、风电、太阳能等可再生能源发电量 303.9 亿千瓦时，增长 6.0%。
- ◇ 1-7 月份，宁夏跨境人民币收支总额 29.63 亿元，同比增长 7.07%。货物贸易跨境人民币收支合计 9.22 亿元，同比增长 31.34%，高于宁夏跨境收支总额同比增速 24.27 个百分点，连续 3 年保持增长势头。分行业看，农、

共同关注

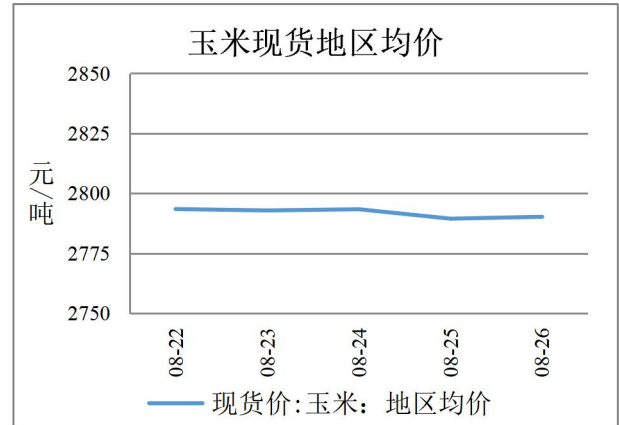
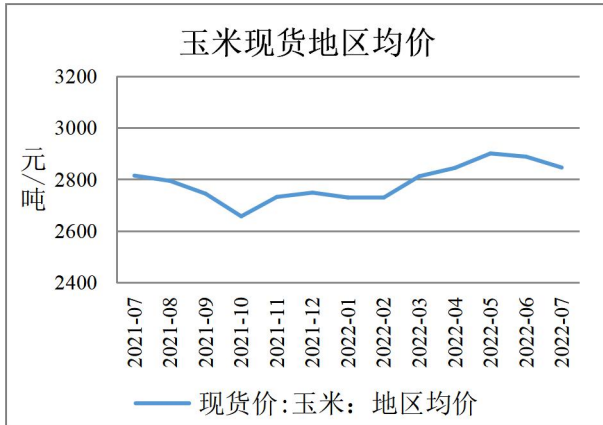
林、纺织业、医药制造业等 27 个行业使用人民币开展跨境结算业务，较去年同期增加 6 个行业。其中，农副食品加工业跨境人民币收支合计 5.23 亿元，同比增长 10.57%；批发业跨境人民币收支合计 1.38 亿元，同比增长 70.37%；食品制造业跨境人民币收支合计 0.54 亿元，同比增长 68.23 倍。1-7 月份，宁夏直接投资人民币跨境收支 11.81 亿元。

37 个，特色产业示范村 10 个，宁夏特色旅游村 76 个，旅游扶贫重点村 72 个，直接从业人员超过 1.5 万人，带动就业 10 万余人。

- ◇ 近日，我区印发《完善能耗强度和总量双控制度 推动经济平稳发展若干政策措施》，统筹节能降碳和经济社会发展，通过 23 条政策措施，进一步完善能耗双控制度，有效增强能耗总量管理弹性，合理保障重大项目用能需求，持续扩大有效投资，力促经济平稳发展。《政策措施》对能耗双控目标管理进行了优化，增强了能耗总量管理的弹性；同时，对能耗双控评价考核方式进行了调整。
- ◇ 近日，经国家知识产权局综合评审，贺兰山东麓葡萄酒入选国家地理标志产品保护示范区筹建名单。目前“贺兰山东麓葡萄酒”地理标志专用标志核准使用酒庄(企业)已增至 39 家，正在申请的酒庄(企业)有近 30 家。
- ◇ 近日，银川市生态环境局、市发改委、市财政局、市审批服务管理局、国家税务总局银川市税务局联合发布《银川市排污权储备和出让管理办法(试行)》(以下简称《办法》)，进一步推进银川市排污权改革走深走细走实。
- ◇ 8 月 24 日，宁夏文化旅游产业高质量发展推进会披露，全区建设乡村旅游点 1000 余家，星级农家乐 536 家，全国乡村旅游重点村镇

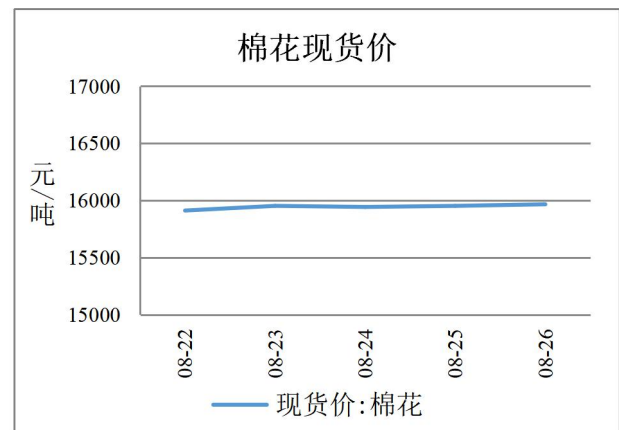
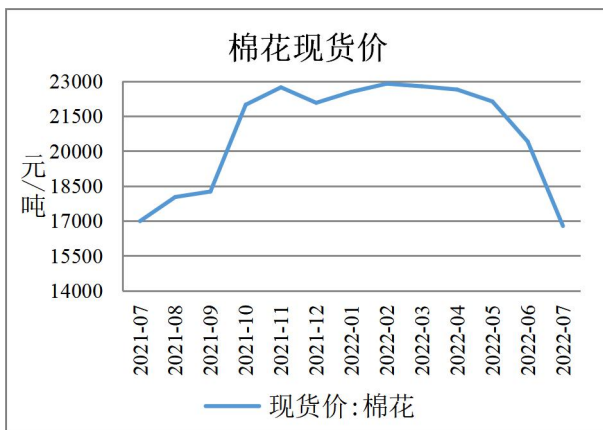
数据导航

[农业品类]



解读: 从上图可看出, 2022年7月, 玉米现货平均价格为2845.71元/吨, 环比下跌1.46%。本月国际粮价持续回落, 国内新季玉米预期丰产, 玉米及替代品成本整体回落, 加之降雨天气频发, 玉米储存难度增加, 存粮风险使部分贸易商出库变现, 国内玉米市场整体供应持续回升, 市场价格弱势下行。玉米价格持续回落, 存粮贸易主体加速出库变现, 导致玉米市场供应继续回升, 下游持观望态度浓厚, 玉米市场价格整体承压。

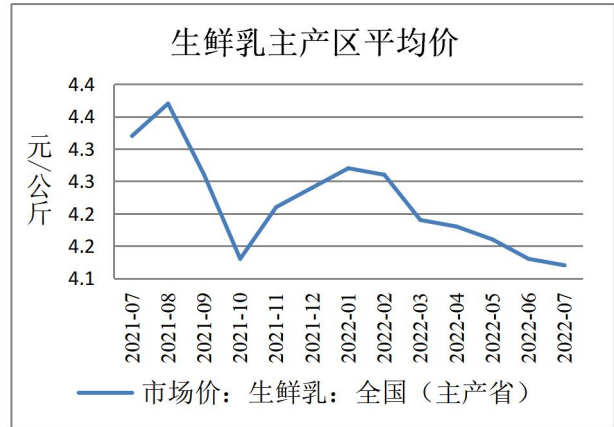
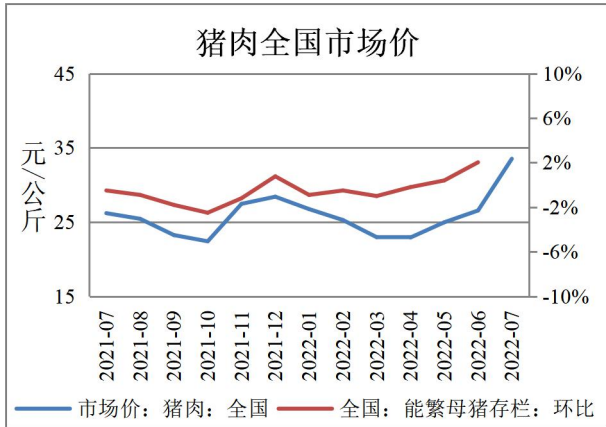
08.22-08.26, 玉米现货价格收于2790.27元/吨, 较08.19下跌0.20%。本周国内玉米价格震荡整理。进入8月下旬, 玉米价格持续回落, 导致存粮贸易主体惜售挺价, 加工企业玉米到货量持续下降, 为刺激到货, 部分地区小幅上调玉米收购价格, 带动玉米市场价格趋稳。此外, 随着养殖业行情逐渐走高, 玉米价格走向亦趋稳。



解读: 从上图可看出, 2022年7月, 棉花现货平均价格为16782.13元/吨, 环比下跌17.77%。进入7月份, 内外棉期货大跌, 国内棉花供应宽松、需求不佳的格局未见改善, 现货价格亦大幅下跌探底。供应侧部分企业货源相对较多, 报价坚挺, 部分企业货源稀少, 报价相对偏低, 需求侧因棉花价格波动较大, 而下游工厂少有接单, 用棉需求较低, 补库多维持谨慎心态, 整体成交依旧清淡。此外当前新疆棉花长势良好。

08.22-08.26, 棉花现货价格收于15966.33元/吨, 较08.12上涨0.50%。期货方面, 需求受挫导致上周ICE美棉期价小幅下跌, 郑棉期价则受现货棉花价格趋稳影响而上涨。现货方面, 近期国内棉花价格运行态势整体平稳, 贸易商和轧花企业顺势销售以减轻库存压力, 然下游纺企因订单尚未明显回暖, 多保持随用随买的采购模式。另外, 受新冠疫情防控影响, 疆内部分棉花仓储库货物发运仍受限, 且新年度棉花即将上市, 因此棉花供应端压力仍然较大。

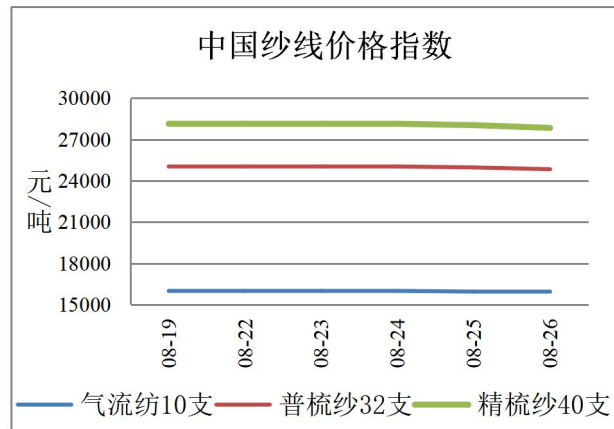
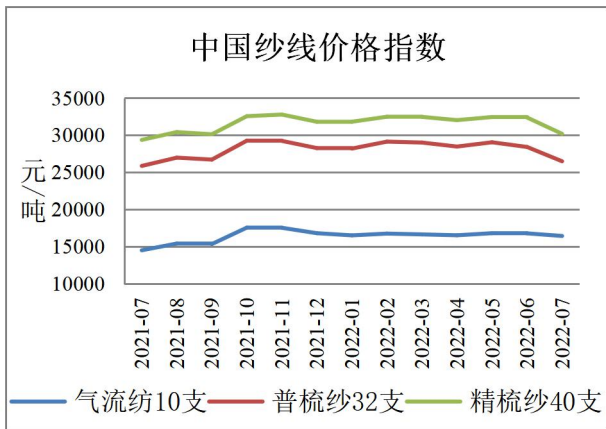
数据导航



解读：从上图可看出，2022年7月，全国猪肉均价为33.38元/公斤，环比上涨27.70%，同比上涨27.45%；6月全国能繁母猪存栏量环比上涨2.03%。本月猪肉价格大幅上涨，养殖主体逐渐扭亏为盈，主要原因是生猪养殖成本上升，推动猪肉价格上涨，另外也有一些特殊因素：如学校和工厂复工复产，社会餐饮逐步放开，下游消费增加。整体来看，能繁母猪存栏连续两月回升，市场供应产能处于正常合理水平。

从上图可看出，2022年7月，生鲜乳均价为4.13元/公斤，环比下跌0.24%，同比下跌4.40%。本月生鲜乳价格继续下跌，主要是因为上游饲料价格下降致使养殖成本降低，此外，市场原奶供应依旧宽松。

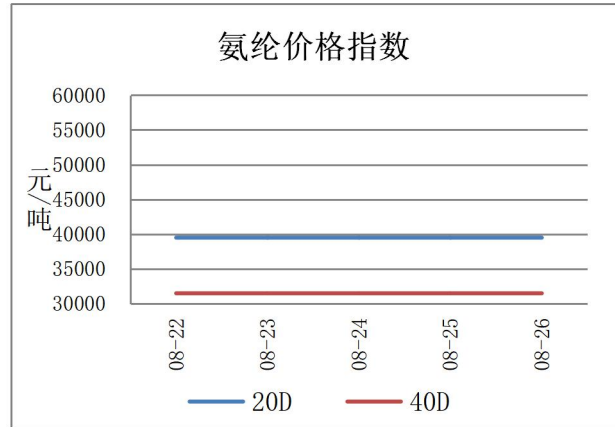
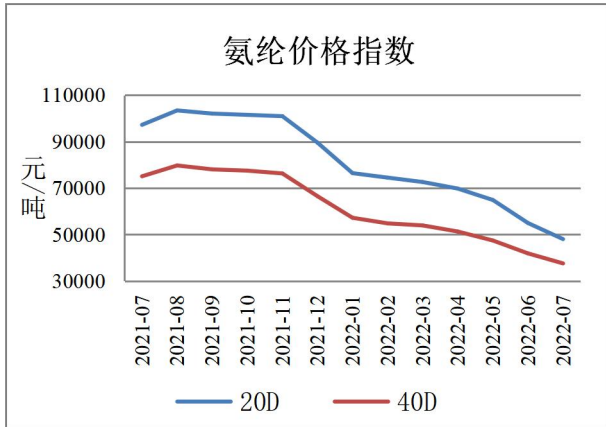
[制造品类]



解读：从上图可看出，2022年7月，气流纺10支、纯棉普梳纱32支和纯棉精梳纱40支纱线平均价格指数分别为16438.10、26487.62和30180.20元/吨，环比分别下跌2.09%、6.78和6.79%。本月棉纱价格在原料棉花价大幅下跌的背景下亦跌势运行。在纺织淡季叠加新冠疫情扰动下，纺企停机、停产现象普遍，供需矛盾得到一定缓解，但需求端恢复情况仍不明朗，加上美联储加息预期对大宗商品利空影响依旧存在，市场主体谨慎观望，下游订单采购意愿较低。

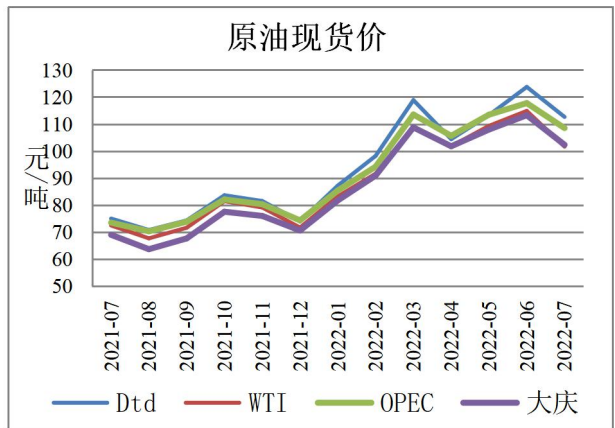
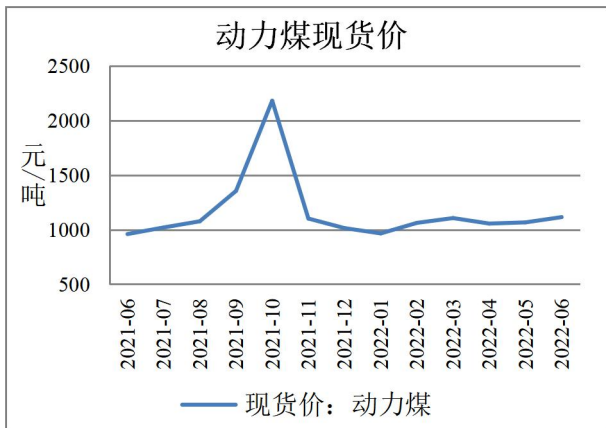
08.22-08.26，气流纺10支、纯棉普梳纱32支和纯棉精梳纱40支纱线价格指数分别收于15950.00、24835.00和27835.00元/吨，较08.19分别下跌0.31%、0.80%和1.07%。上周，棉纱市场行情变化不大，下游压价严重，走货小幅转好，纱线企业以去库存为主，加之西南多地高温干旱限产限电，原料采购积极性不高，市场总体信心较弱。上游棉花行情宽幅震荡，下游坯布市场走货偏弱，外销订单好于内销订单。旺季订单仍未有明显好转，需求恢复不及预期。短期来看，需求持续偏弱新增订单未放量，预计棉纱行情偏弱运行。

数据导航



解读：从上图可看出，2022年7月，20D和40D氨纶平均价格指数分别为48047.62和37595.24元/吨，环比分别下跌12.60%和10.28%。本月国内氨纶市场价格仍旧保持下滑趋势，目前氨纶部分厂家减产降负，行业开工下调至7.2成，但库存仍在高位，市场货源供应充足。成本端PTMEG行业开工下滑；纯MDI市场也在下行，市场主流报价均现下调。下游纺织行业当前处于淡季，且受高温天气影响部分下游企业收到限电通知，当前多数织造工厂开机率处于低位，市场按需跟进，需求未见回暖，持续弱势运行。

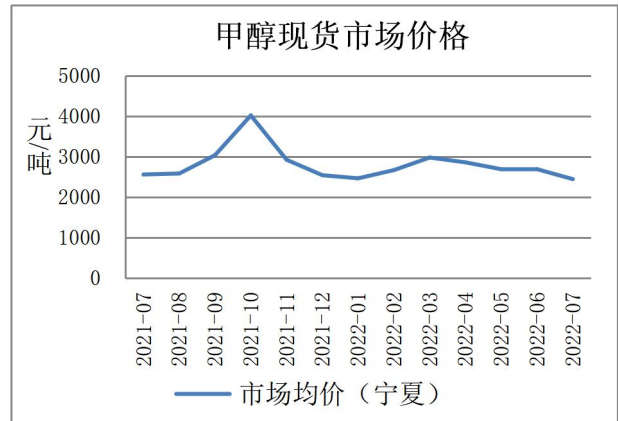
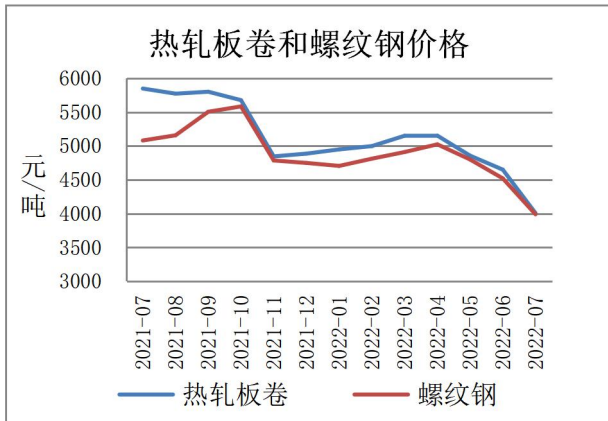
08.22-08.26，20D和40D氨纶价格指数分别为39500.00元/吨和31500.00元/吨，20D氨纶价格指数较08.19下跌2.47%，40D氨纶价格指数与08.19持平。近期，国内氨纶市场行情暂稳。氨纶行业开工下滑至5.8成，但市场货源供应依旧充足。原料端，PTMEG市场价格偏弱整理，供方商谈仍有让利，部分厂家继续减产，市场供需两淡；纯MDI价格稳定，贸易商多稳价出货。下游企业需求依旧清淡，行业整体开工3-6成，其中圆机领域开工3-4成，经编领域开工6成。



解读：从上图可看出，2022年6月，动力煤现货市场平均价为1114.33元/吨（截止6月22日），较上月上涨4.52%，同比上涨16.18%。6月，国内动力煤价格先涨后跌，震荡运行。具体来看，前半月受电网“迎峰度夏”影响，煤价持续上涨，进入下半月，主管部门高度重视能源保供稳价工作，频频发文，加强统筹协调，督促主产区增产增供。

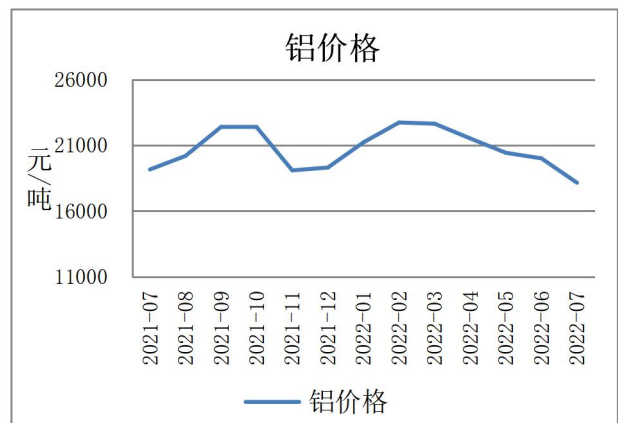
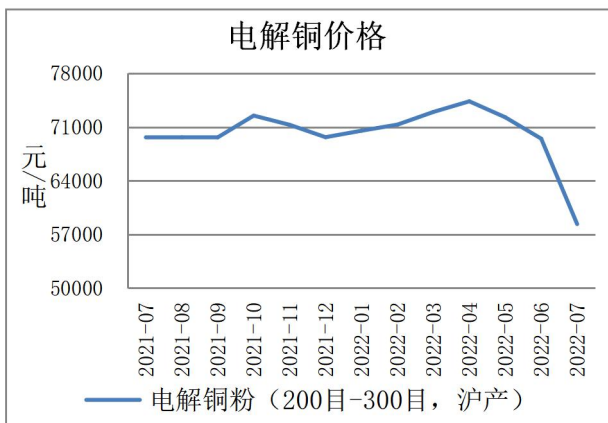
从上图可看出，2022年7月，布伦特原油价格112.62美元/桶，环比下跌8.96%，同比上涨50.08%；西得克萨斯州中级轻质原油价格101.64美元/桶，环比下跌11.49%，同比上涨40.21%；欧佩克原油价格108.49美元/桶，环比下跌7.84%，同比上涨47.55%；国内原油价格102.32美元/桶，环比下跌9.64%，同比上涨48.23%。本月，国际原油价格大幅下跌的原因是全球大部分主要经济体上半年经济表现不佳，且通胀创多年来新高，市场对经济衰退预期上升。此外，欧美对俄罗斯石油实施制裁，七国集团正商讨对俄罗斯化石燃料出口设置价格上限的机制，这有可能使俄罗斯进一步减产，叠加其他主要产油国增产能力有限，使得全球石油供应趋于紧张。

数据导航



解读: 从上图可看出, 2022年7月, 钢材价格继续下跌。其中, 热轧板卷均价为 4006.98 元/吨, 环比下降 13.82%, 同比下降 31.49%; 螺纹钢均价为 3988.74 元/吨, 环比下降 11.74%, 同比下降 21.48%。一方面随着国内煤炭保量降价, 钢材生产成本逐步回落, 另一方面需求端受房地产市场投资下滑所累, 钢材需求较弱, 从而导致钢材价格下跌。短期来看, 国内房地产市场正处于调整期, 投资速度有所下降, 加之国际大宗商品价格有回落预期, 因此, 预计未来一个月钢材价格仍会保持下降趋势。

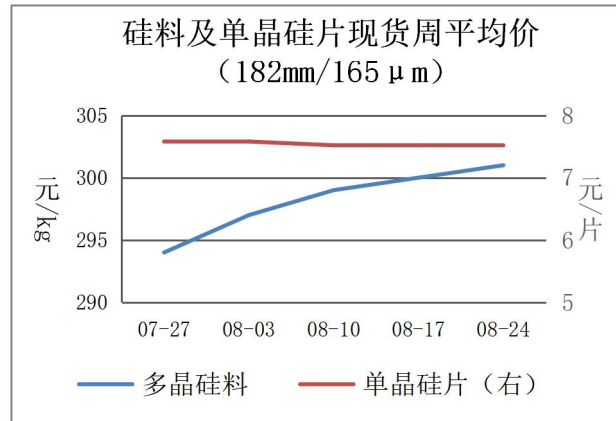
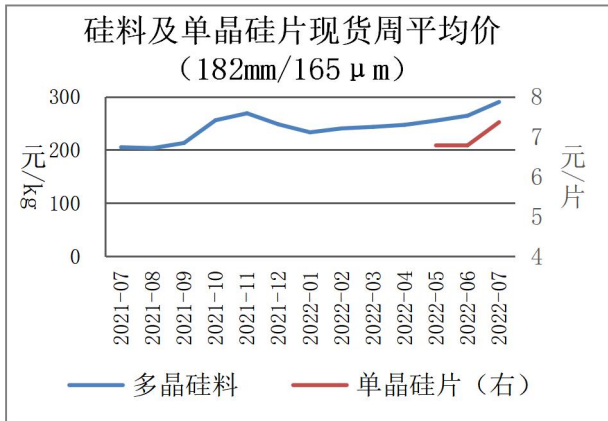
从上图可看出, 2022年7月, 甲醇市场价格继续缓慢下降, 均价 2442.61 元/吨, 环比下降 9.15%, 同比下降 4.18%, 自去年三月以来实现首次同比下降。进入7月国际油价出现了一波下跌, 油价下跌降低了甲醇的生产成本, 加之7月国际大宗商品价格普降, 甲醇价格随之下降。



解读: 从上图可看出, 2022年7月, 电解铜价格大幅度下降, 国内电解铜($\geq 99.95\%$)均价 58343.81 元/吨, 环比下跌 16.03%, 同比下跌 16.24%。国际油价回落带动大宗商品价格下降, 加之不确定的国际局势加大避险需求, 美元加息使得美元指数走强对铜价形成负面影响; 此外, 国内房地产行业投资减速降低了对铜的需求, 进而造成电解铜价格继续下降。预计未来电解铜价格仍将保持下降趋势, 但降幅会有所放慢。

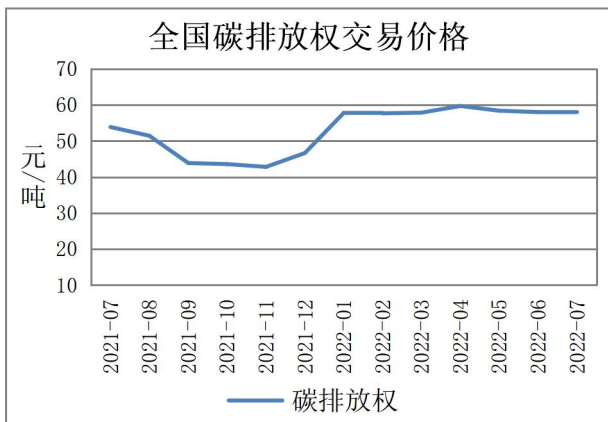
从上图可看出, 2022年7月, 铝现货价格继续下跌, 均价为 18150.16 元/吨, 环比跌 9.27%, 跌幅增加, 同比跌 5.27%, 实现了近两年以来的首次下降。7月国际原油价格下降带动大宗商品价格下降, 美元走强对其价格形成负面影响, 加之国内外受疫情影响, 需求尚未完全恢复, 进而造成电解铝价格持续下跌。

数据导航



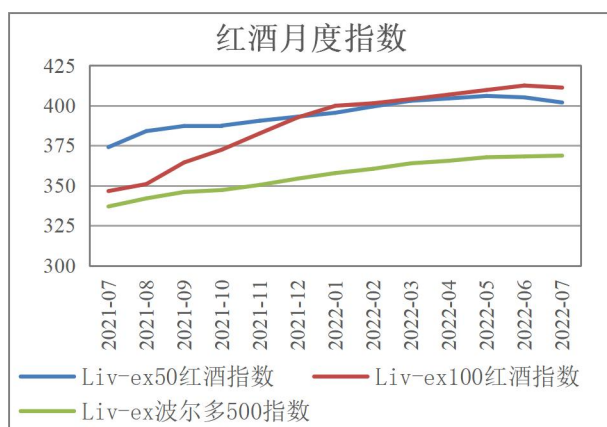
解读：从上图可看出，2022年7月，光伏产业整体价格继续上涨。其中，多晶硅料均价达到290元/kg，环比上涨9.77%，同比上涨41.46%，涨幅有所扩大；单晶硅片均价为7.36元/片，环比上涨8.55%。近几个月以来，受国际能源危机影响，光伏产业获得了国际市场关注，各国光伏装机超预期，加之上游硅料扩产不及预期进而导致硅料价格加速上涨，硅料价格上涨推动硅片成本上涨，进而推动整个产业链价格整体上涨。目前工信部已成立专家组正在协调硅料价格快速上涨造成的影响。预计未来一段时间硅料价格会保持高位震荡。

08.22-08.26，光伏产业链中硅料价格继续呈上涨趋势。截止08.24，多晶硅料均价已高达301元/kg，较前一期上涨0.33%；单晶硅片均价不变，为7.52元/片。目前整个光伏产业中硅料涨价趋势依旧，推动整个行业成本上涨。后续硅料价格上涨会推动硅片成本上涨，预计后续整个产业链价格大概率上涨，但涨幅有限。



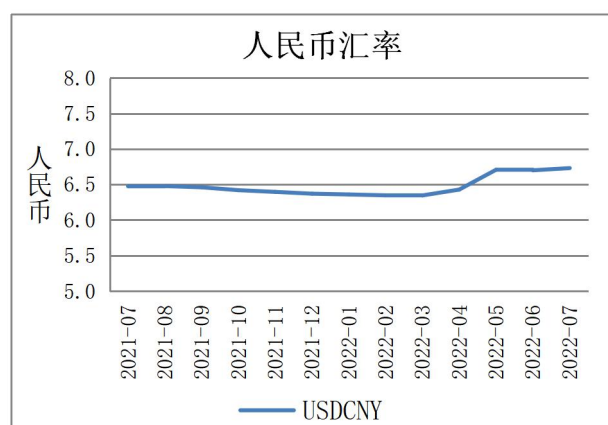
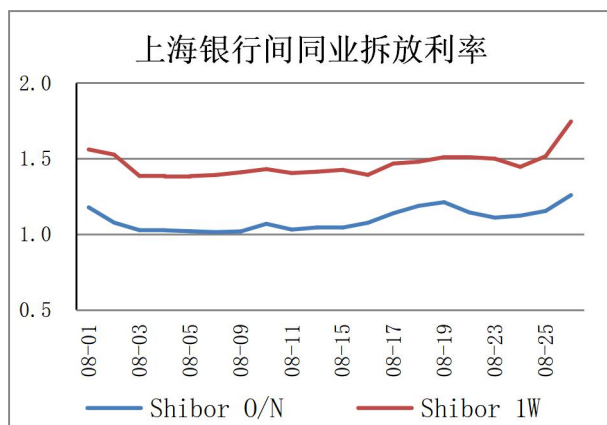
解读：从上图可看出，2022年7月，全国碳排放权均价为57.84元/吨，环比小幅下跌0.28%同比上涨7.39%。目前，各个控排企业碳排放配额较为充足，碳排放权交易需求较小，价格较为稳定。

数据导航



解读：从上图可看出，2022年7月，Liv-ex50红酒指数收于402，环比下降0.79%；Liv-ex100红酒指数收于411，环比下降0.32%；Liv-ex500红酒指数收于369，环比上升0.14%。7月，受全球性经济衰退预期影响，红酒指数整体有下降趋势，但高品质葡萄酒投资仍受追捧。

[金融类]

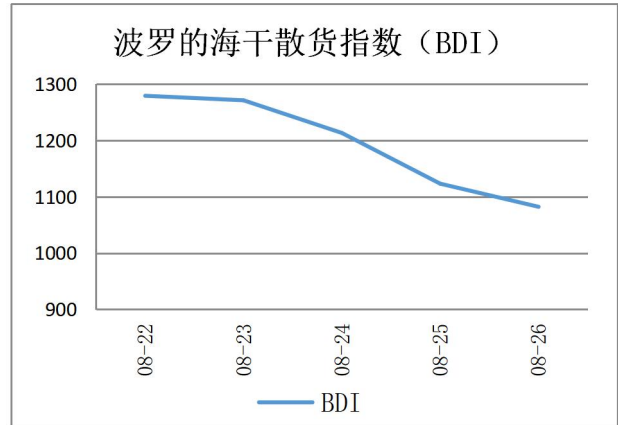
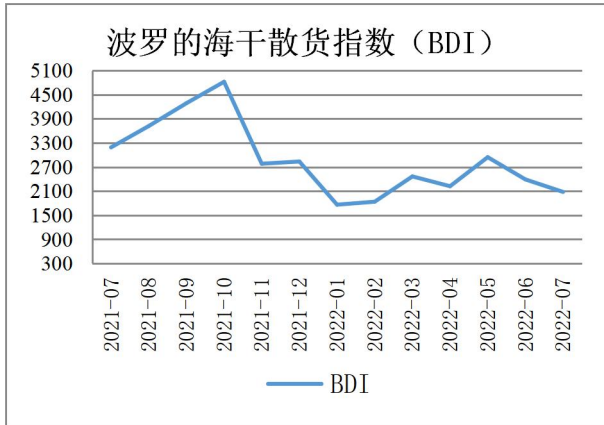


解读：08.22-08.26，银行间同业拆放利率继续上涨。截止08.26，Shibor隔夜和7天品种分别为1.258%和1.745%，较08.19分别上涨4.7bp和23.6bp。随着央行下调LPR利率，贷款利率下调对货币需求具有刺激作用，货币短期需求走强，同业拆放利率随之走高。

从上图可看出，2022年7月，美元兑人民币汇率小幅上涨。月均值为6.7300，环比涨0.46%，同比涨3.95%，同比已实现连续三个月上涨。7月美联储继续加息75基点，符合市场预期，美元指数上涨，从而造成人民币较美元有所贬值，但幅度较小。一方面人民币需求旺盛，使得人民币较美元贬值有限，另一方面目前国际上较为看好中国市场，人民币升值预期较高，人民币对欧元继续升值。未来随着美元加息预期减弱，美元对人民币汇率回落的概率较大。

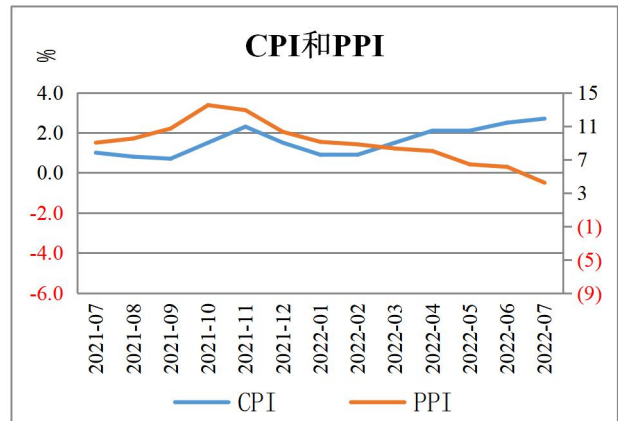
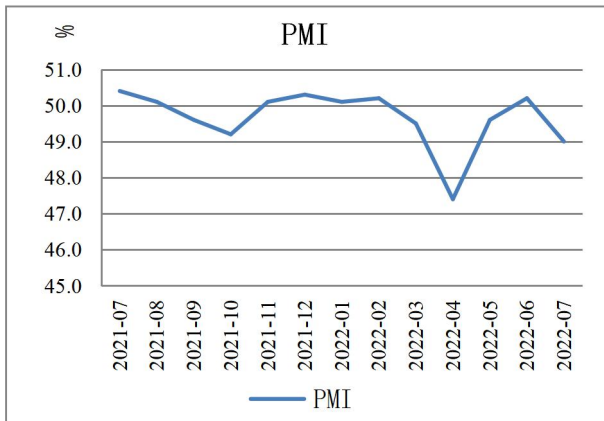
数据导航

[经济类]



解读：波罗的海指数是目前世界上衡量海运情况的权威指数，是反映国际间贸易情况的领先指数，波罗的海干散货运价指数 (BDI) 主要衡量铁矿石、煤炭、水泥、化肥和谷物等资源的运输费用。从上图可看出，2022年7月，波罗的海指数 (BDI) 均值为 2074 点，环比下降 13.01%，同比下降 34.80%。

08.22-08.26，波罗的海干散货运价指数 (BDI) 依旧处于下降趋势，截至 08.26 报 1082 点，较 08.19 下降 15.40%，因各类型驳船运价指数均下滑，其中海岬型船运价指数跌至约两年低位。



解读：7月份，制造业 PMI 为 49.0%，比上月下降 1.2 个百分点，位于临界点以下。本月主要特点：一是部分行业保持恢复态势，农副食品加工、食品及酒饮料精制茶、专用设备、汽车、铁路船舶航空航天设备等行业 PMI 高于 52.0%，连续两个月保持扩张，供需持续恢复；二是价格指数明显回落，主要原材料购进价格指数和出厂价格指数分别为 40.4%和 40.1%，比上月下降 11.6 和 6.2 个百分点；三是生产经营活动预期指数位于扩张区间，生产经营活动预期指数为 52.0%，比上月下降 3.2 个百分点，继续位于扩张区间。

7月份，CPI 同比上涨 2.7%，涨幅比上月扩大 0.2 个百分点。其中，食品价格上涨 6.3%，涨幅比上月扩大 3.4 个百分点，影响 CPI 上涨约 1.12 个百分点。非食品价格上涨 1.9%，涨幅比上月回落 0.6 个百分点，影响 CPI 上涨约 1.56 个百分点。在 7 月份 2.7% 的同比涨幅中，去年价格变动的翘尾影响约为 0.9 个百分点，新涨价影响约为 1.8 个百分点。

7月份，PPI 同比上涨 4.2%，涨幅比上月回落 1.9 个百分点。其中，生产资料价格上涨 5.0%，涨幅回落 2.5 个百分点；生活资料价格上涨 1.7%，涨幅与上月相同。在 7 月份 4.2% 的 PPI 同比涨幅中，去年价格变动的翘尾影响约为 3.2 个百分点，新涨价影响约为 1.0 个百分点。



西部（银川）融资担保有限公司
Western (Yinchuan) Guarantee Co., Ltd.



咨询
热线

0951-7835555

地址：宁夏银川市金凤区上海西路239号英力特大厦B座18层

网址：www.xibudanbao.com